



ФЕДЕРАЛЬНАЯ СЛУЖБА  
ГОСУДАРСТВЕННОЙ СТАТИСТИКИ

# О ходе уборки урожая в Липецкой области



на 1 ноября 2022 года



ФЕДЕРАЛЬНАЯ СЛУЖБА  
ГОСУДАРСТВЕННОЙ СТАТИСТИКИ

# О ходе уборки урожая

в Липецкой области

на 1 ноября 2022 года

- 01 ПОСЕВНЫЕ ПЛОЩАДИ ОСНОВНЫХ СЕЛЬСКОХОЗЯЙСТВЕННЫХ КУЛЬТУР ПОД УРОЖАЙ 2022 ГОДА В ХОЗЯЙСТВАХ ВСЕХ КАТЕГОРИЙ
- 02 СТРУКТУРА ПОСЕВНЫХ ПЛОЩАДЕЙ ПОД УРОЖАЙ 2022 ГОДА ПО КАТЕГОРИЯМ ХОЗЯЙСТВ
- 03 ПОСЕВНЫЕ ПЛОЩАДИ ОСНОВНЫХ СЕЛЬСКОХОЗЯЙСТВЕННЫХ КУЛЬТУР В ХОЗЯЙСТВАХ ВСЕХ КАТЕГОРИЙ В 2018-2022 ГОДАХ
- 04 СВЕДЕНИЯ ОБ УБРАННОЙ ПЛОЩАДИ ОСНОВНЫХ СЕЛЬСКОХОЗЯЙСТВЕННЫХ КУЛЬТУР В ХОЗЯЙСТВАХ ВСЕХ КАТЕГОРИЙ
- 05 СВЕДЕНИЯ ОБ УБРАННОЙ ПЛОЩАДИ ОСНОВНЫХ СЕЛЬСКОХОЗЯЙСТВЕННЫХ КУЛЬТУР В ХОЗЯЙСТВАХ ВСЕХ КАТЕГОРИЙ ПО ОБЛАСТЯМ ЦЕНТРАЛЬНОГО ЧЕРНОЗЕМЬЯ
- 06 ВАЛОВЫЙ СБОР ОСНОВНЫХ СЕЛЬСКОХОЗЯЙСТВЕННЫХ КУЛЬТУР В ХОЗЯЙСТВАХ ВСЕХ КАТЕГОРИЙ
- 07 СТРУКТУРА ПРОИЗВОДСТВА ОСНОВНЫХ СЕЛЬСКОХОЗЯЙСТВЕННЫХ КУЛЬТУР ПО КАТЕГОРИЯМ ХОЗЯЙСТВ
- 08 ВАЛОВЫЙ СБОР ОСНОВНЫХ СЕЛЬСКОХОЗЯЙСТВЕННЫХ КУЛЬТУР В ХОЗЯЙСТВАХ ВСЕХ КАТЕГОРИЙ ПО ОБЛАСТЯМ ЦЕНТРАЛЬНОГО ЧЕРНОЗЕМЬЯ
- 09 УРОЖАЙНОСТЬ ОСНОВНЫХ СЕЛЬСКОХОЗЯЙСТВЕННЫХ КУЛЬТУР В СЕЛЬСКОХОЗЯЙСТВЕННЫХ ОРГАНИЗАЦИЯХ
- 10 УРОЖАЙНОСТЬ ЗЕРНОВЫХ И ЗЕРНОБОБОВЫХ КУЛЬТУР (БЕЗ КУКУРУЗЫ) В СЕЛЬСКОХОЗЯЙСТВЕННЫХ ОРГАНИЗАЦИЯХ ЛИПЕЦКОЙ ОБЛАСТИ В 2021-2022 ГОДАХ
- 11 УРОЖАЙНОСТЬ ЗЕРНОВЫХ И ЗЕРНОБОБОВЫХ КУЛЬТУР (БЕЗ КУКУРУЗЫ) В СЕЛЬСКОХОЗЯЙСТВЕННЫХ ОРГАНИЗАЦИЯХ ЛИПЕЦКОЙ ОБЛАСТИ





# ПОСЕВНЫЕ ПЛОЩАДИ ОСНОВНЫХ СЕЛЬСКОХОЗЯЙСТВЕННЫХ КУЛЬТУР ПОД УРОЖАЙ 2022 ГОДА В ХОЗЯЙСТВАХ ВСЕХ КАТЕГОРИЙ

Посевные площади  
тыс. гектаров

2022 год к 2021 году  
в %

Зерновые  
и зернобобовые  
культуры **830,8** **101,9**

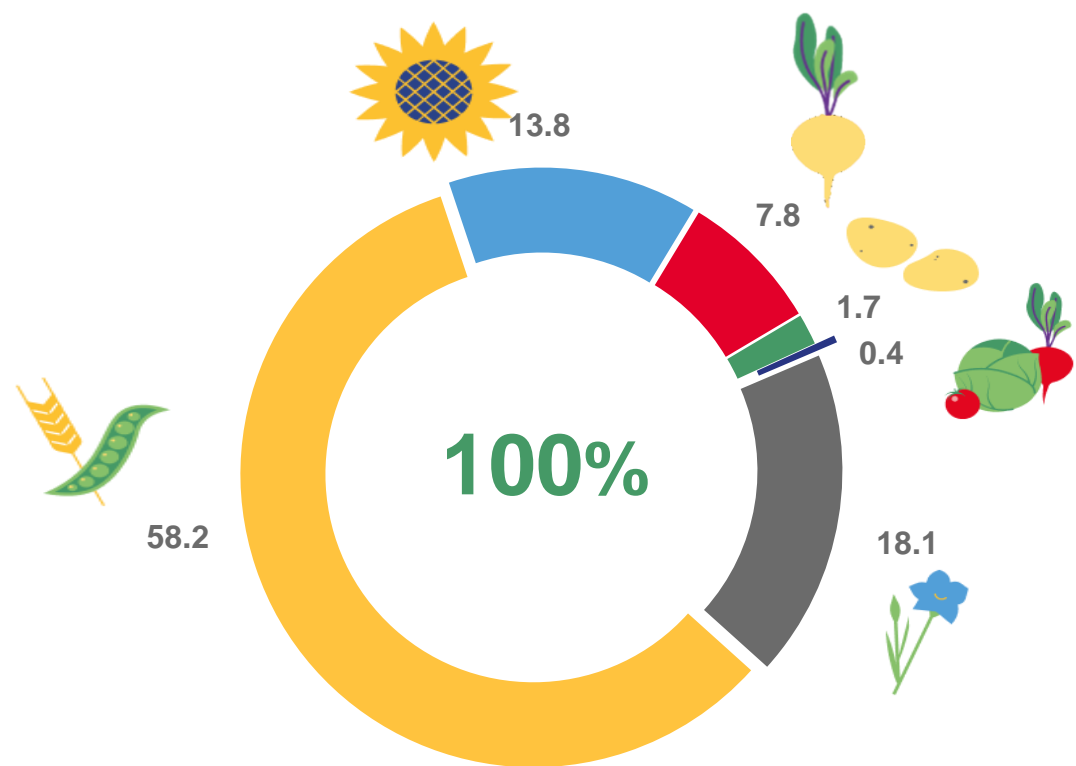
Подсолнечник  
на зерно **197,3** **90,4**

Сахарная  
свекла **111,7** **101,1**

Картофель **24,0** **96,0**

Овощи **5,6** **98,6**

Структура посевной площади сельскохозяйственных культур по видам,  
в % от всей посевной площади



■ Зерновые и зернобобовые культуры ■ Подсолнечник на зерно  
■ Картофель ■ Овощи


■ Сахарная свекла  
■ Прочие культуры







# СТРУКТУРА ПОСЕВНЫХ ПЛОЩАДЕЙ ПОД УРОЖАЙ 2022 ГОДА ПО КАТЕГОРИЯМ ХОЗЯЙСТВ

**В хозяйствах всех категорий**  
тыс. гектаров

 Зерновые и зернобобовые культуры **830,8**

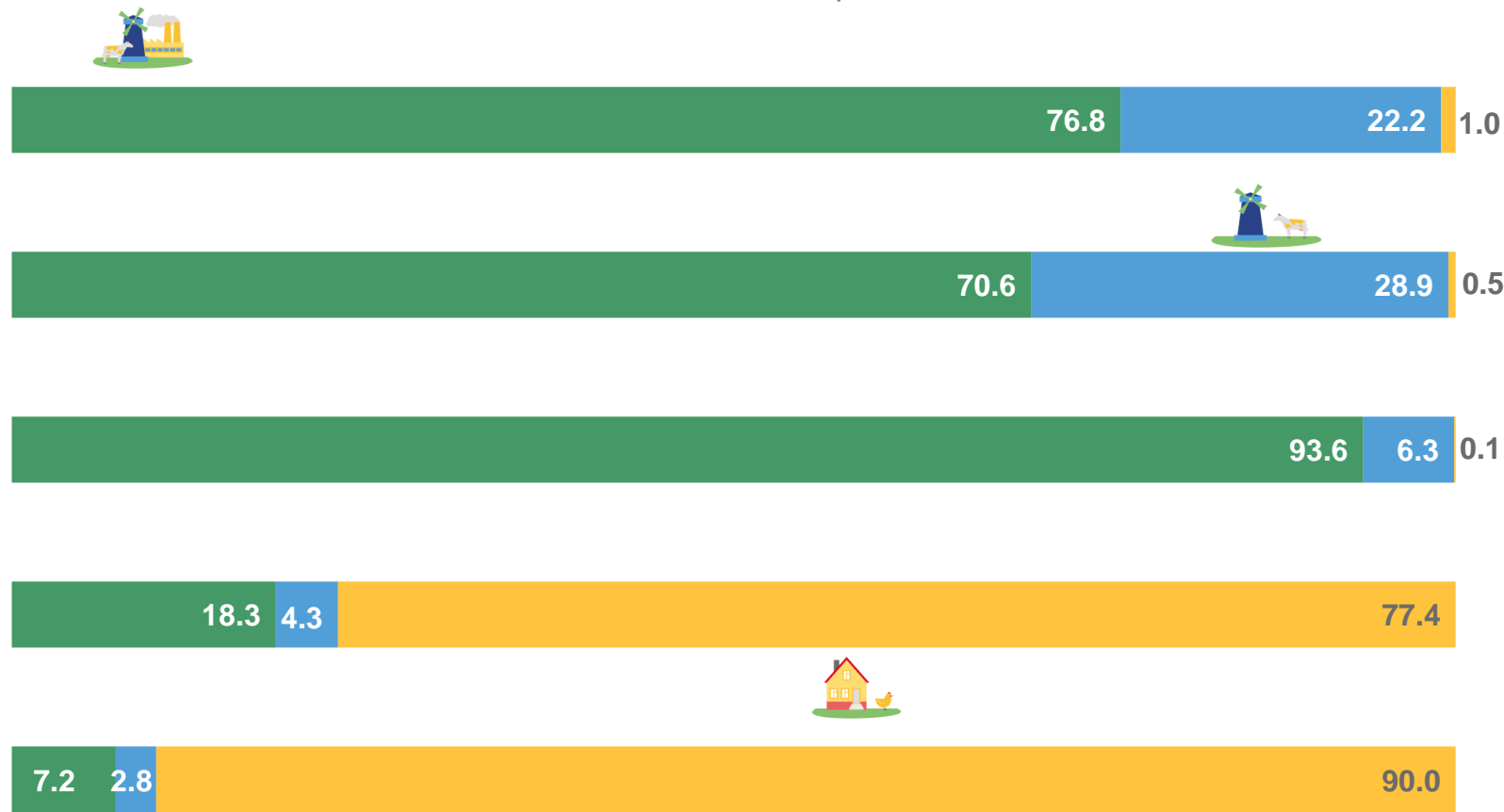
 Подсолнечник на зерно **197,3**

 Сахарная свекла **111,7**

 Картофель **24,0**

 Овощи **5,6**

в % от хозяйств всех категорий



■ Сельскохозяйственные организации   ■ Крестьянские (фермерские) хозяйства   ■ Хозяйства населения








# ПОСЕВНЫЕ ПЛОЩАДИ ОСНОВНЫХ СЕЛЬСКОХОЗЯЙСТВЕННЫХ КУЛЬТУР В ХОЗЯЙСТВАХ ВСЕХ КАТЕГОРИЙ В 2018-2022 ГОДАХ

ТЫС. ГЕКТАРОВ

Под урожай 2022 года  
тыс. гектаров

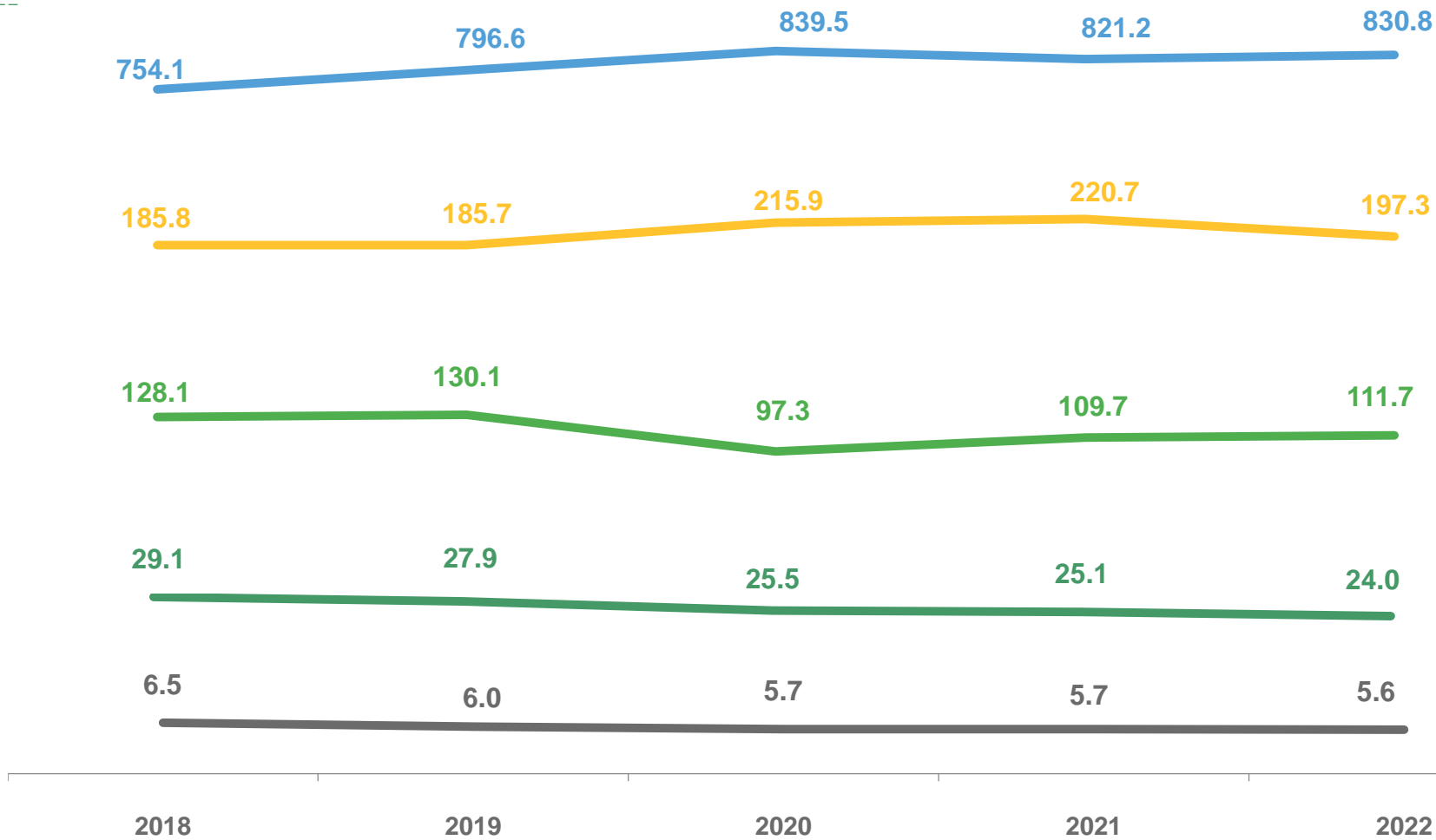
 Зерновые и зернобобовые культуры **830,8**

 Подсолнечник на зерно **197,3**

 Сахарная свекла **111,7**

 Картофель **24,0**

 Овощи **5,6**



# СВЕДЕНИЯ ОБ УБРАННОЙ ПЛОЩАДИ ОСНОВНЫХ СЕЛЬСКОХОЗЯЙСТВЕННЫХ КУЛЬТУР В ХОЗЯЙСТВАХ ВСЕХ КАТЕГОРИЙ НА 1 НОЯБРЯ СООТВЕТСТВУЮЩЕГО ГОДА, В % К ПЛОЩАДИ ПОСЕВА (ПОСАДКИ)

2022 год к 2021 году  
в %

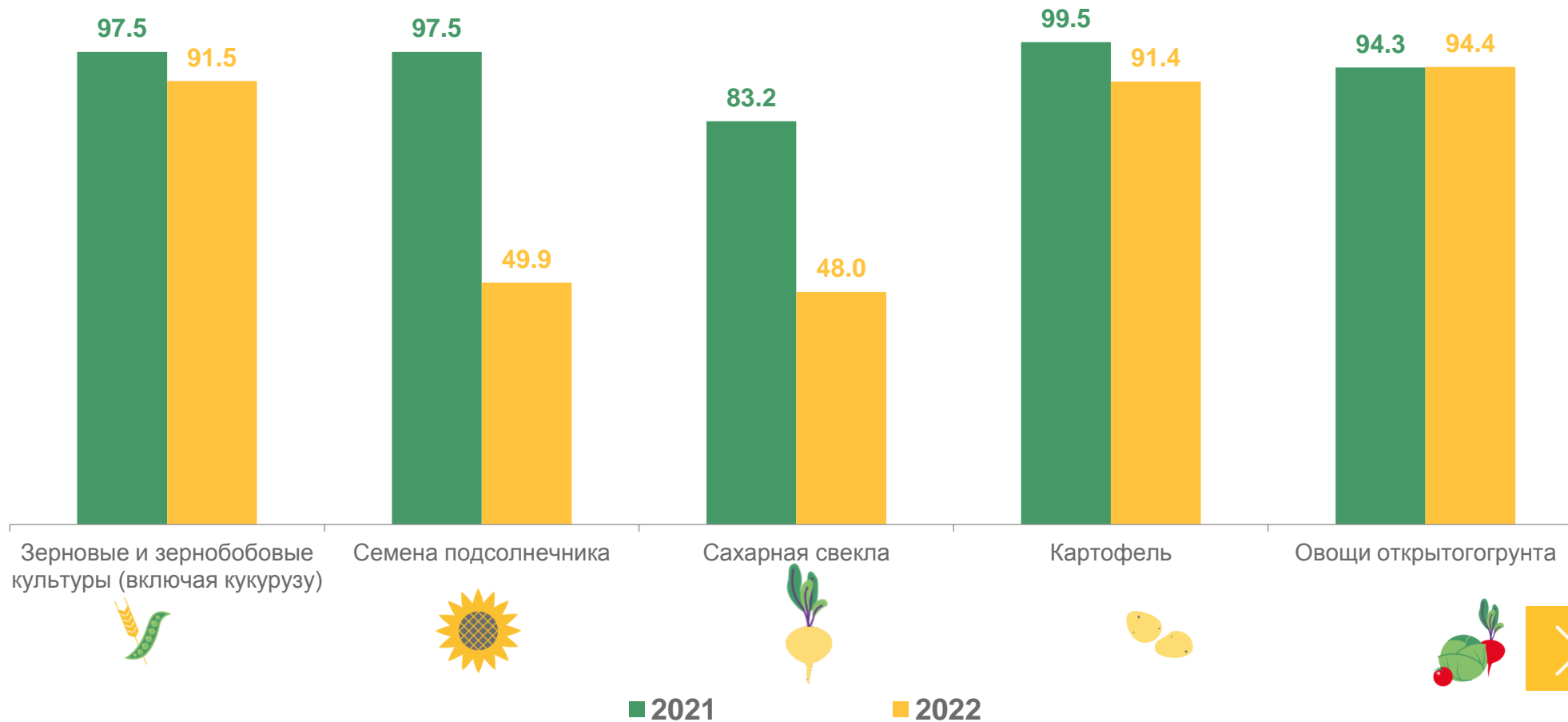
 **95,6**

 **46,2**

 **58,3**

 **88,2**

 **98,7**





# СВЕДЕНИЯ ОБ УБРАННОЙ ПЛОЩАДИ ОСНОВНЫХ СЕЛЬСКОХОЗЯЙСТВЕННЫХ КУЛЬТУР В ХОЗЯЙСТВАХ ВСЕХ КАТЕГОРИЙ ПО ОБЛАСТЯМ ЦЕНТРАЛЬНОГО ЧЕРНОЗЕМЬЯ

НА 1 НОЯБРЯ 2022 ГОДА, В % К ПЛОЩАДИ ПОСЕВА (ПОСАДКИ)

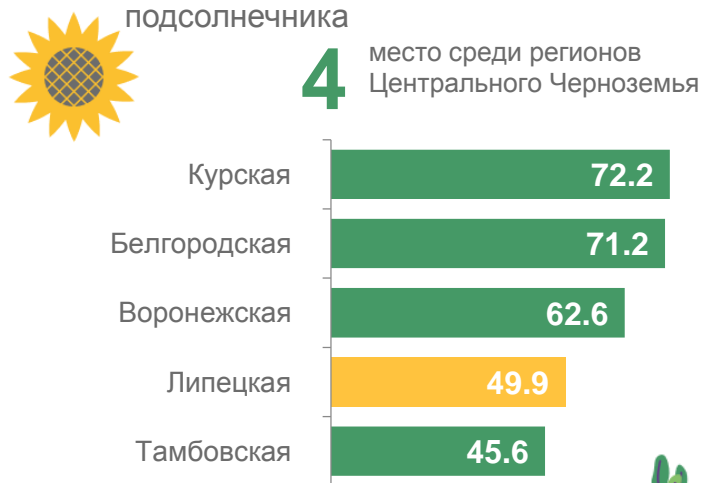
Зерновые и зернобобовые культуры

**2** место среди регионов Центрального Черноземья



Семена подсолнечника

**4** место среди регионов Центрального Черноземья



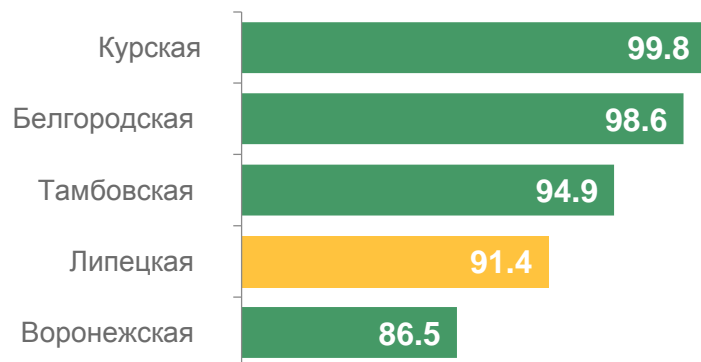
Сахарная свекла

**4** место среди регионов Центрального Черноземья



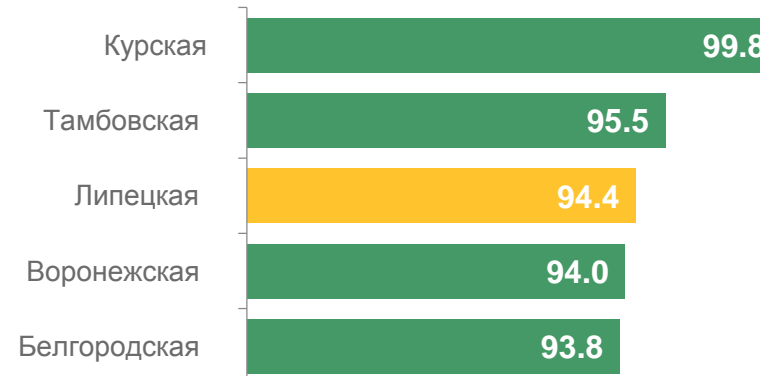
Картофель

**4** место среди регионов Центрального Черноземья



Овощи

**3** место среди регионов Центрального Черноземья





# ВАЛОВОЙ СБОР ОСНОВНЫХ СЕЛЬСКОХОЗЯЙСТВЕННЫХ КУЛЬТУР В ХОЗЯЙСТВАХ ВСЕХ КАТЕГОРИЙ

НА 1 НОЯБРЯ СООТВЕТСТВУЮЩЕГО ГОДА, ТЫС. ТОНН

Валовой сбор  
ТЫС. ТОНН

2022 год к 2021 году  
в %

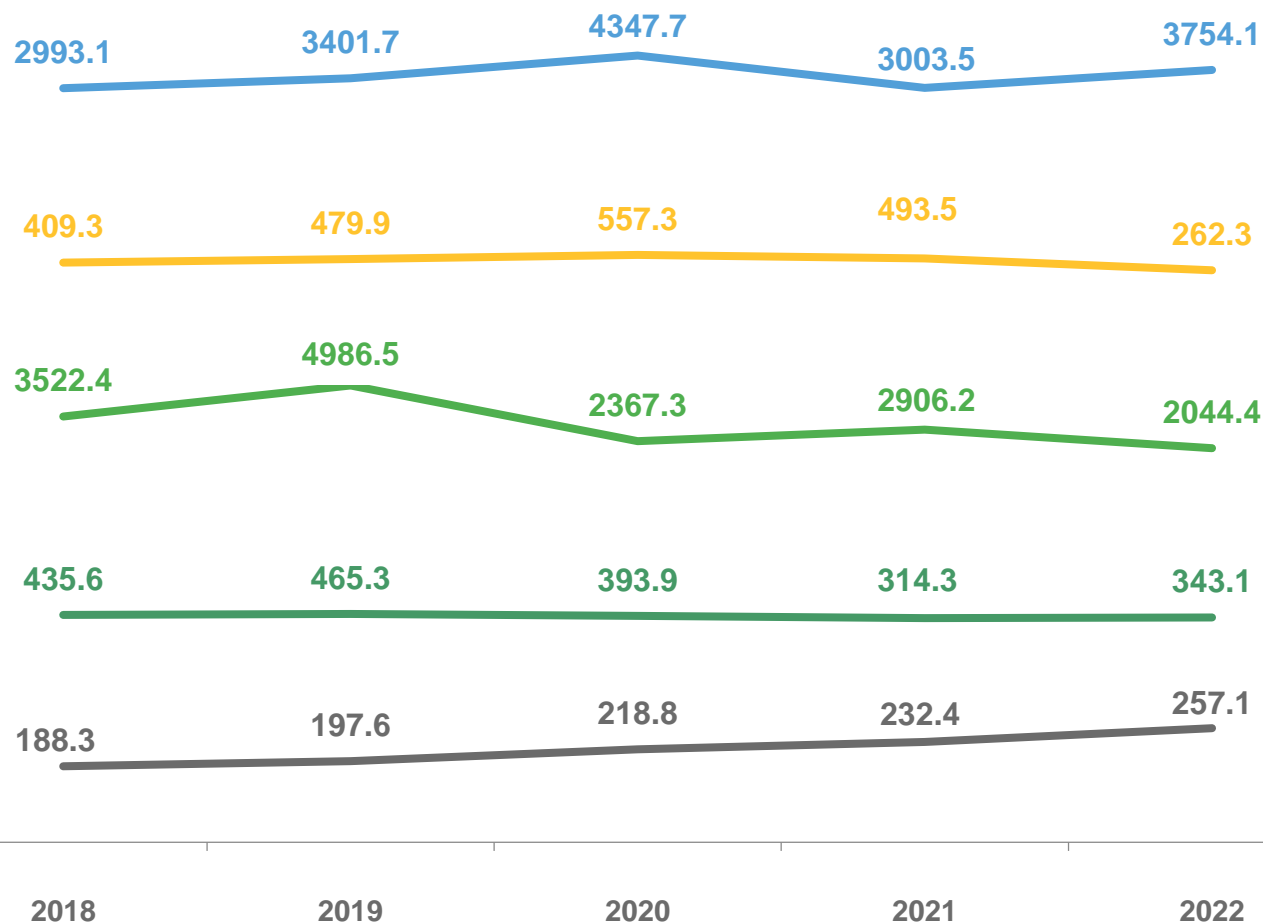
 Зерновые  
и зернобобовые  
культуры **3754,1** **125,0**

 Подсолнечник  
на зерно **262,3** **53,2**

 Сахарная  
свекла **2044,4** **70,3**

 Картофель **343,1** **109,1**

 Овощи **257,1** **110,6**







# СТРУКТУРА ПРОИЗВОДСТВА ОСНОВНЫХ СЕЛЬСКОХОЗЯЙСТВЕННЫХ КУЛЬТУР ПО КАТЕГОРИЯМ ХОЗЯЙСТВ

НА 1 НОЯБРЯ 2022 ГОДА



**В хозяйствах всех категорий**

ТЫС. ТОНН



Зерновые и зернобобовые культуры

**3754,1**



Подсолнечник на зерно

**262,3**



Сахарная свекла

**2044,4**



Картофель

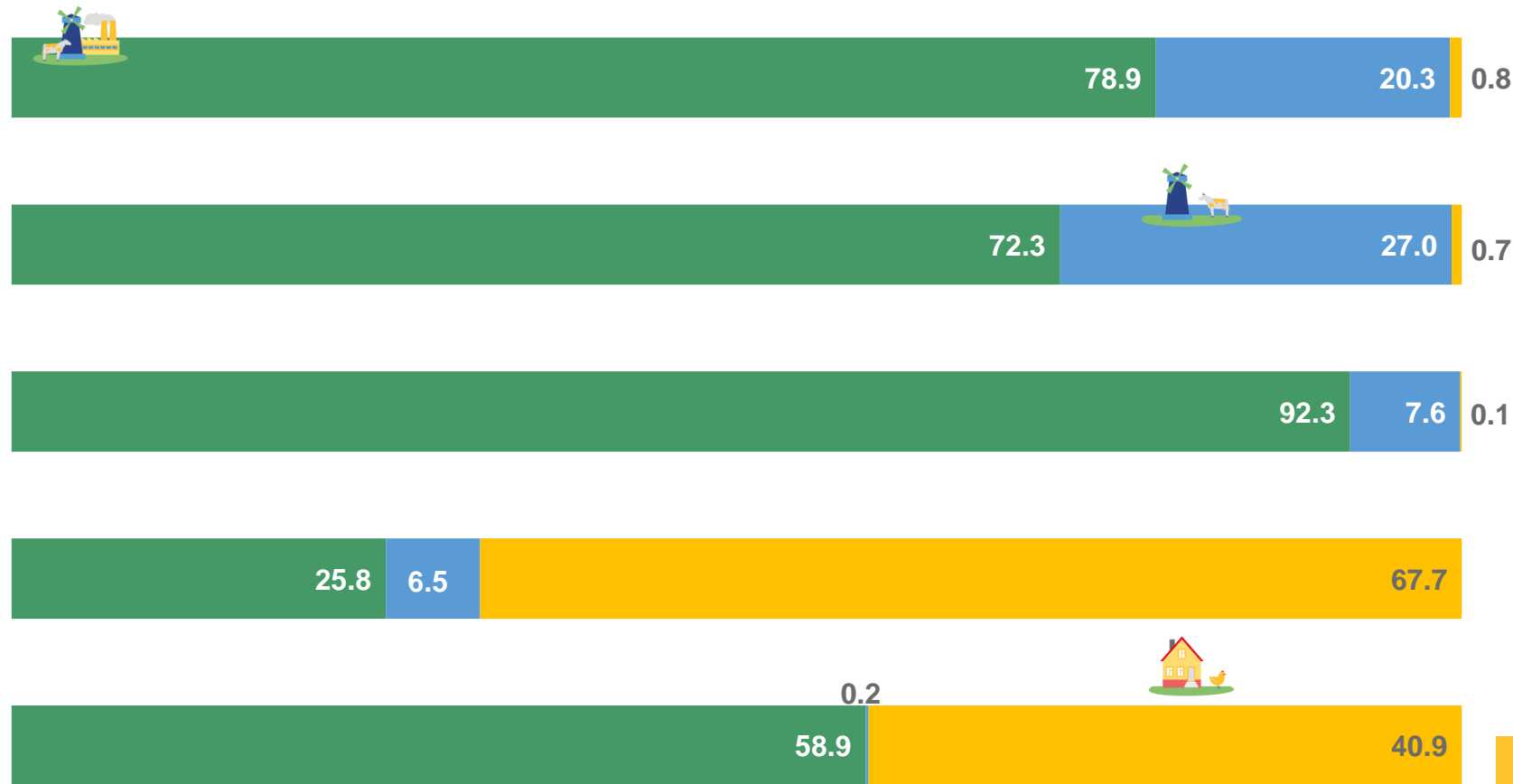
**343,1**



Овощи

**257,1**

в % от хозяйств всех категорий



■ Сельскохозяйственные организации ■ Крестьянские (фермерские) хозяйства ■ Хозяйства населения





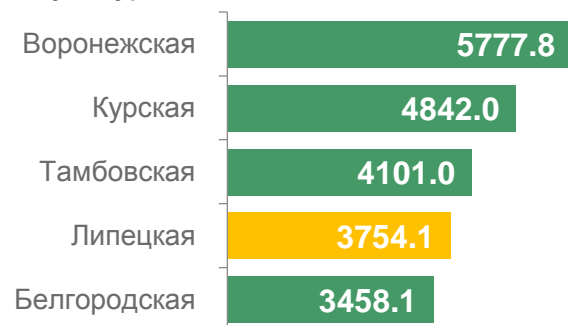
# ВАЛОВОЙ СБОР ОСНОВНЫХ СЕЛЬСКОХОЗЯЙСТВЕННЫХ КУЛЬТУР В ХОЗЯЙСТВАХ ВСЕХ КАТЕГОРИЙ ПО ОБЛАСТЯМ ЦЕНТРАЛЬНОГО ЧЕРНОЗЕМЬЯ

НА 1 НОЯБРЯ 2022 ГОДА, ТЫС. ТОНН



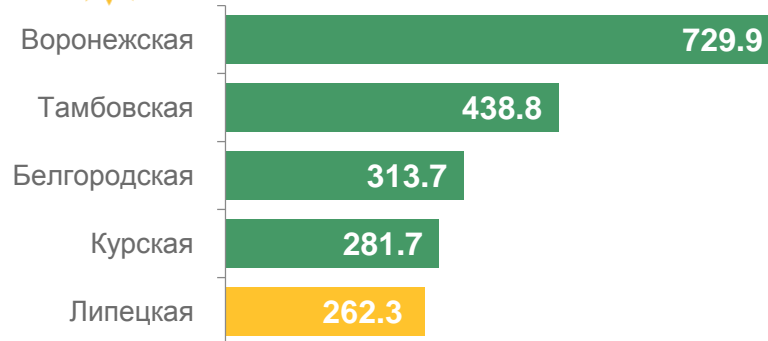
Зерновые  
и зернобобовые  
культуры

**4** место среди регионов  
Центрального Черноземья



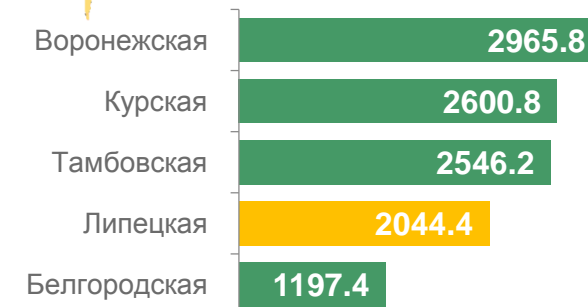
Семена  
подсолнечника

**5** место среди регионов  
Центрального Черноземья



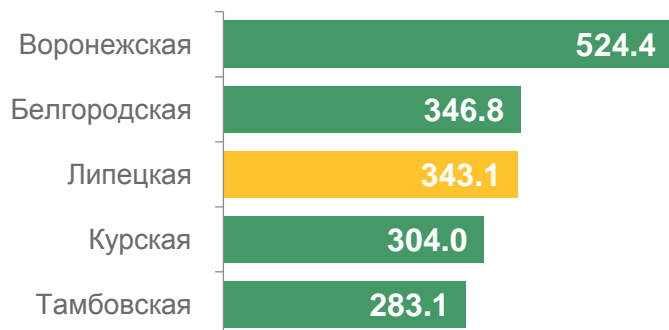
Сахарная  
свекла

**4** место среди регионов  
Центрального Черноземья



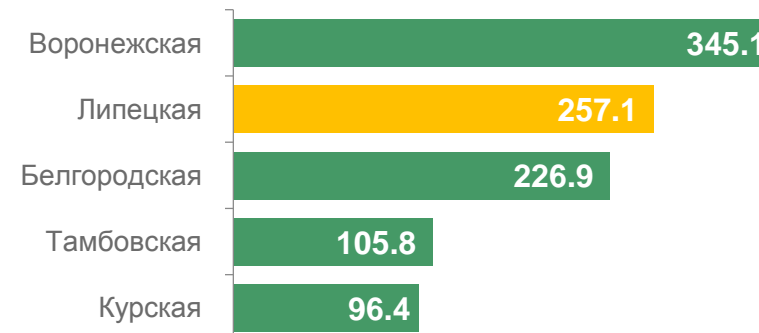
Картофель

**3** место среди регионов  
Центрального Черноземья



Овощи

**2** место среди регионов  
Центрального Черноземья





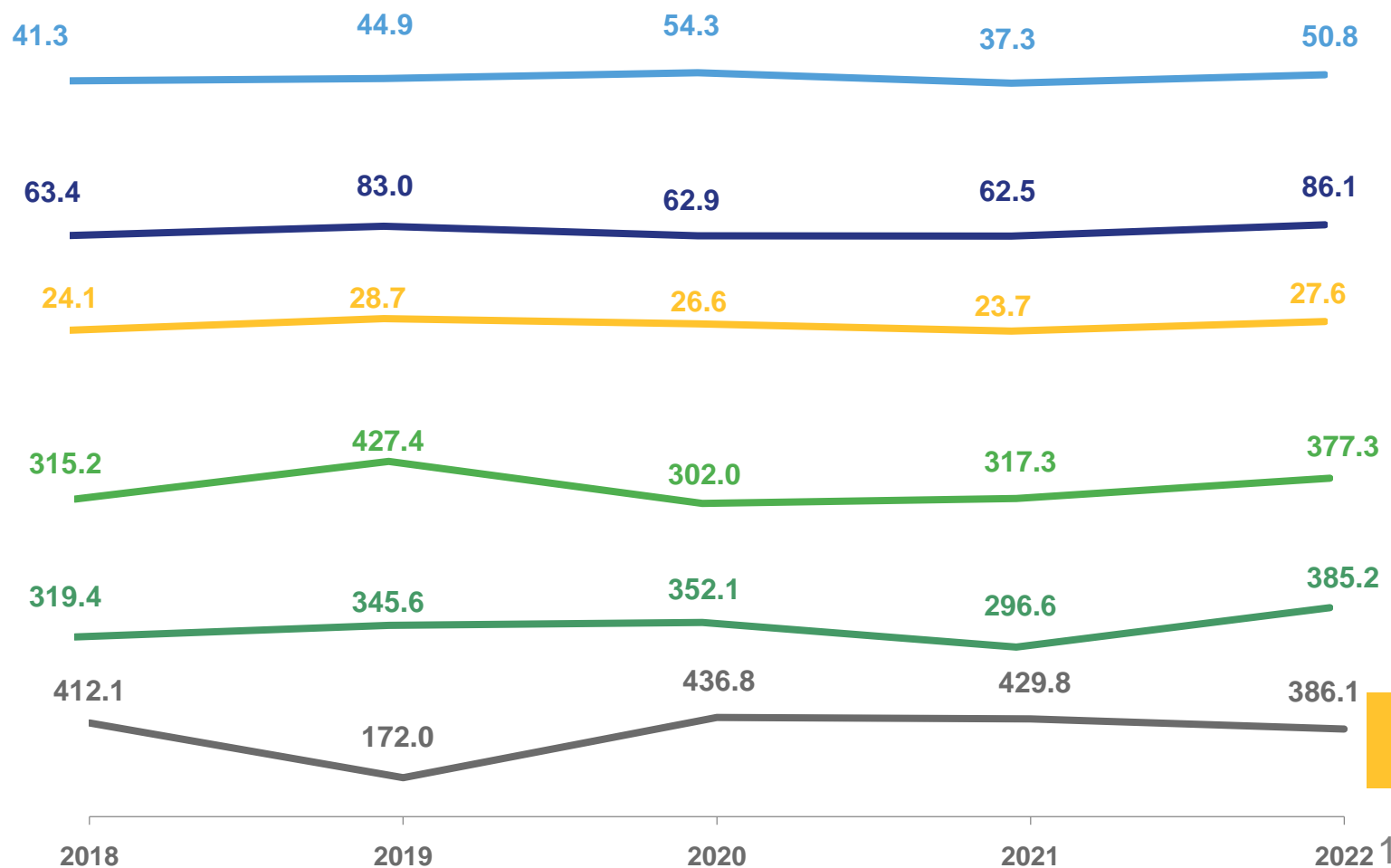
# УРОЖАЙНОСТЬ ОСНОВНЫХ СЕЛЬСКОХОЗЯЙСТВЕННЫХ КУЛЬТУР В СЕЛЬСКОХОЗЯЙСТВЕННЫХ ОРГАНИЗАЦИЯХ

НА 1 НОЯБРЯ 2022 ГОДА, ЦЕНТНЕРОВ С 1 ГЕКТАРА

Урожайность  
центнеров с 1 гектара

2022 год к 2021 году  
в %

	Зерновые и зернобобовые культуры (без кукурузы)	<b>50,8</b>	<b>136,2</b>
	Кукуруза на зерно	<b>86,1</b>	<b>137,8</b>
	Семена подсолнечника	<b>27,6</b>	<b>116,5</b>
	Сахарная свекла	<b>377,3</b>	<b>118,9</b>
	Картофель	<b>385,2</b>	<b>129,9</b>
	Овощи	<b>386,1</b>	<b>89,8</b>





# УРОЖАЙНОСТЬ ЗЕРНОВЫХ И ЗЕРНОБОБОВЫХ КУЛЬТУР (БЕЗ КУКУРУЗЫ) В СЕЛЬСКОХОЗЯЙСТВЕННЫХ ОРГАНИЗАЦИЯХ ЛИПЕЦКОЙ ОБЛАСТИ В 2021-2022 ГОДАХ

В РАЗРЕЗЕ МУНИЦИПАЛЬНЫХ ОБРАЗОВАНИЙ, НА 1 НОЯБРЯ СООТВЕТСТВУЮЩЕГО ГОДА, ЦЕНТНЕРОВ С 1 ГЕКТАРА

## Урожайность по Липецкой области



Зерновые и зернобобовые культуры (без кукурузы)

50,8



Кукуруза на зерно

86,1



Семена подсолнечника

27,6



Сахарная свекла

377,3



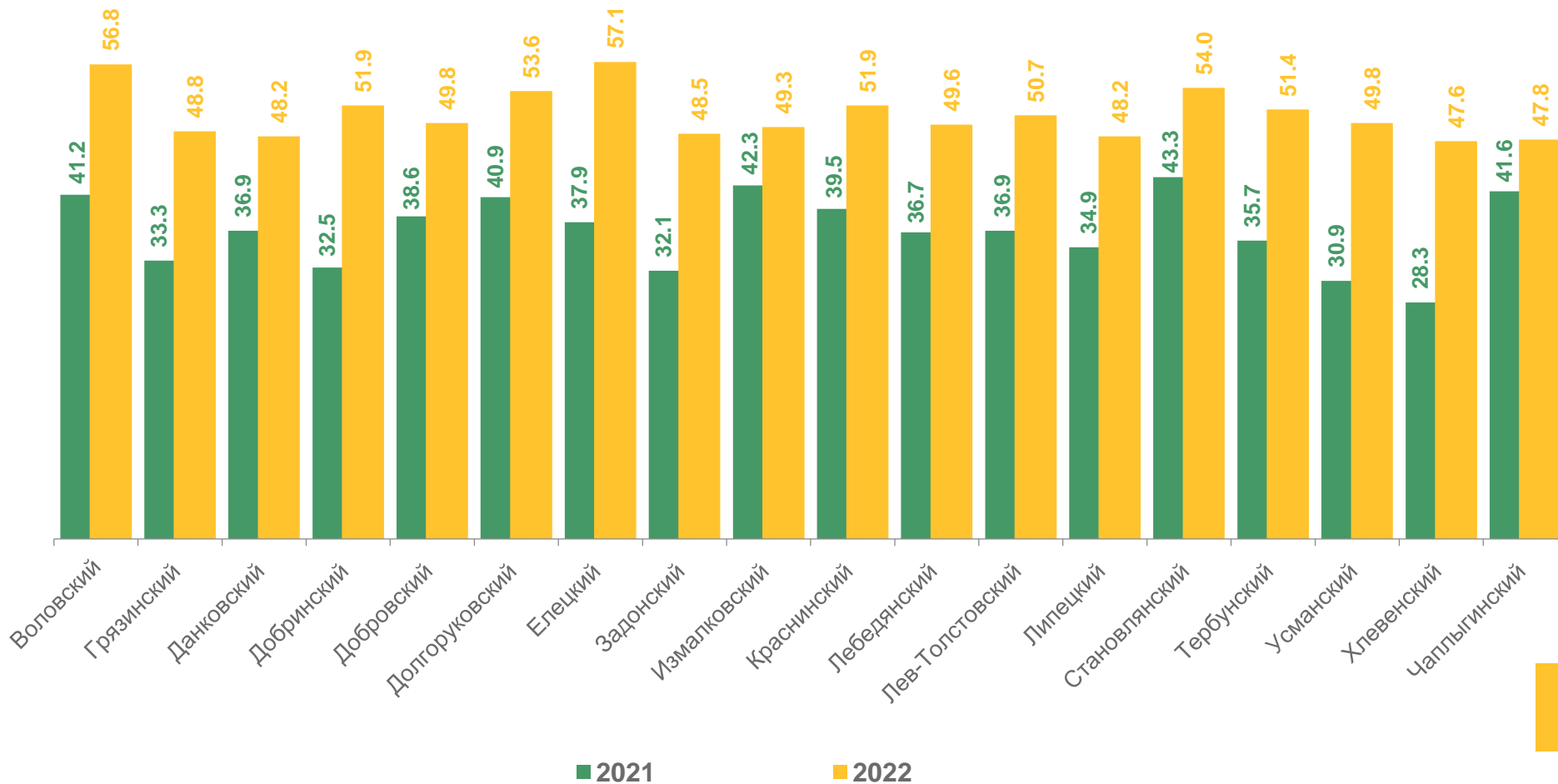
Картофель

385,2



Овощи

386,1



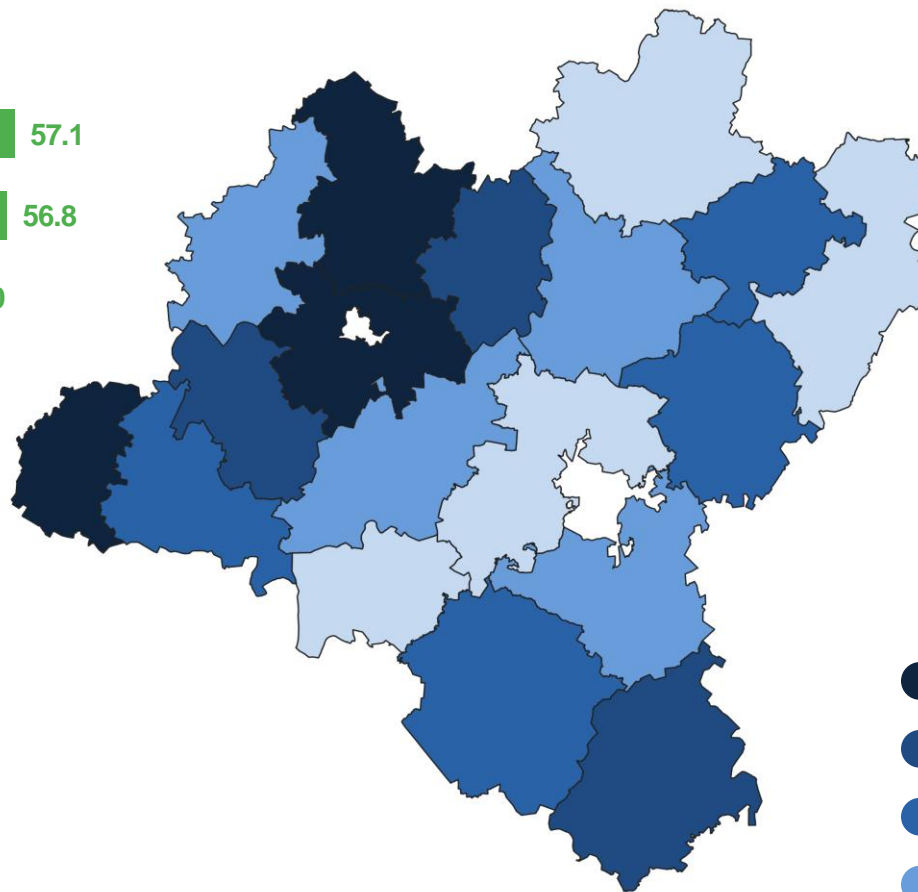


# УРОЖАЙНОСТЬ ЗЕРНОВЫХ И ЗЕРНОБОБОВЫХ КУЛЬТУР (БЕЗ КУКУРУЗЫ) В СЕЛЬСКОХОЗЯЙСТВЕННЫХ ОРГАНИЗАЦИЯХ ЛИПЕЦКОЙ ОБЛАСТИ

В РАЗРЕЗЕ МУНИЦИПАЛЬНЫХ ОБРАЗОВАНИЙ<sup>1)</sup>, НА 1 НОЯБРЯ 2022 ГОДА

Муниципальные образования Липецкой области  
с наибольшими и наименьшими значениями

центнеров с 1 гектара

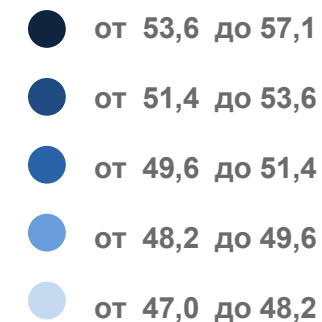


**7** муниципальных районов

значение показателя **больше**,  
чем по Липецкой области в целом

**11** муниципальных районов

значение показателя **меньше**,  
чем по Липецкой области в целом



<sup>1)</sup> В городских округах город Липец и город Елец (на карте выделены белым цветом) нет посевных площадей зерновых культур.